



**Você no
Parlamento**
Sua vontade, sua cidade.

Realização:



Resultados

Consulta Pública

Você no Parlamento

Apoio:





**Você no
Parlamento**
Sua vontade, sua cidade.

Realização:



Perfil dos Respondentes

Total: 33.430

Apoio:



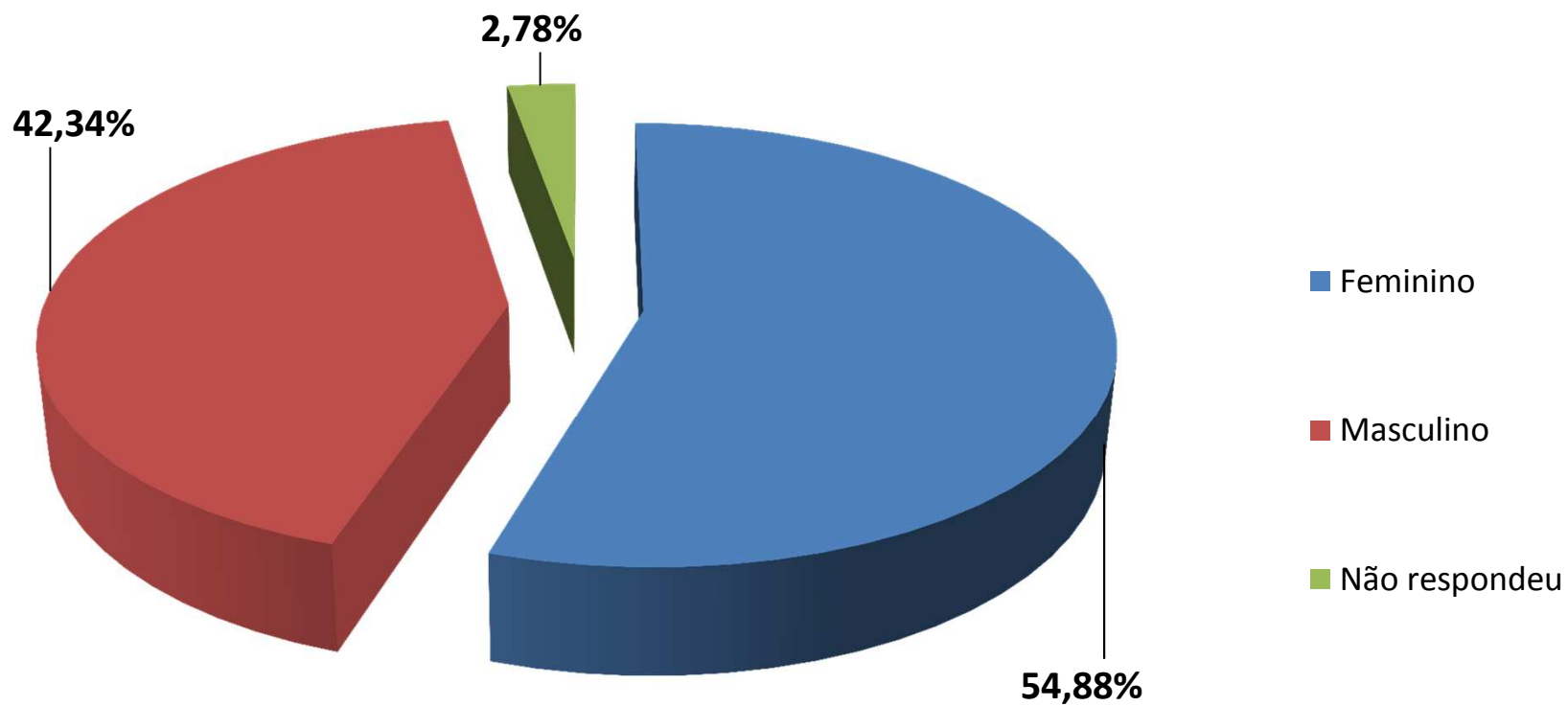


**Você no
Parlamento**
Sua vontade, sua cidade.

Realização:



SEXO



Apoio:



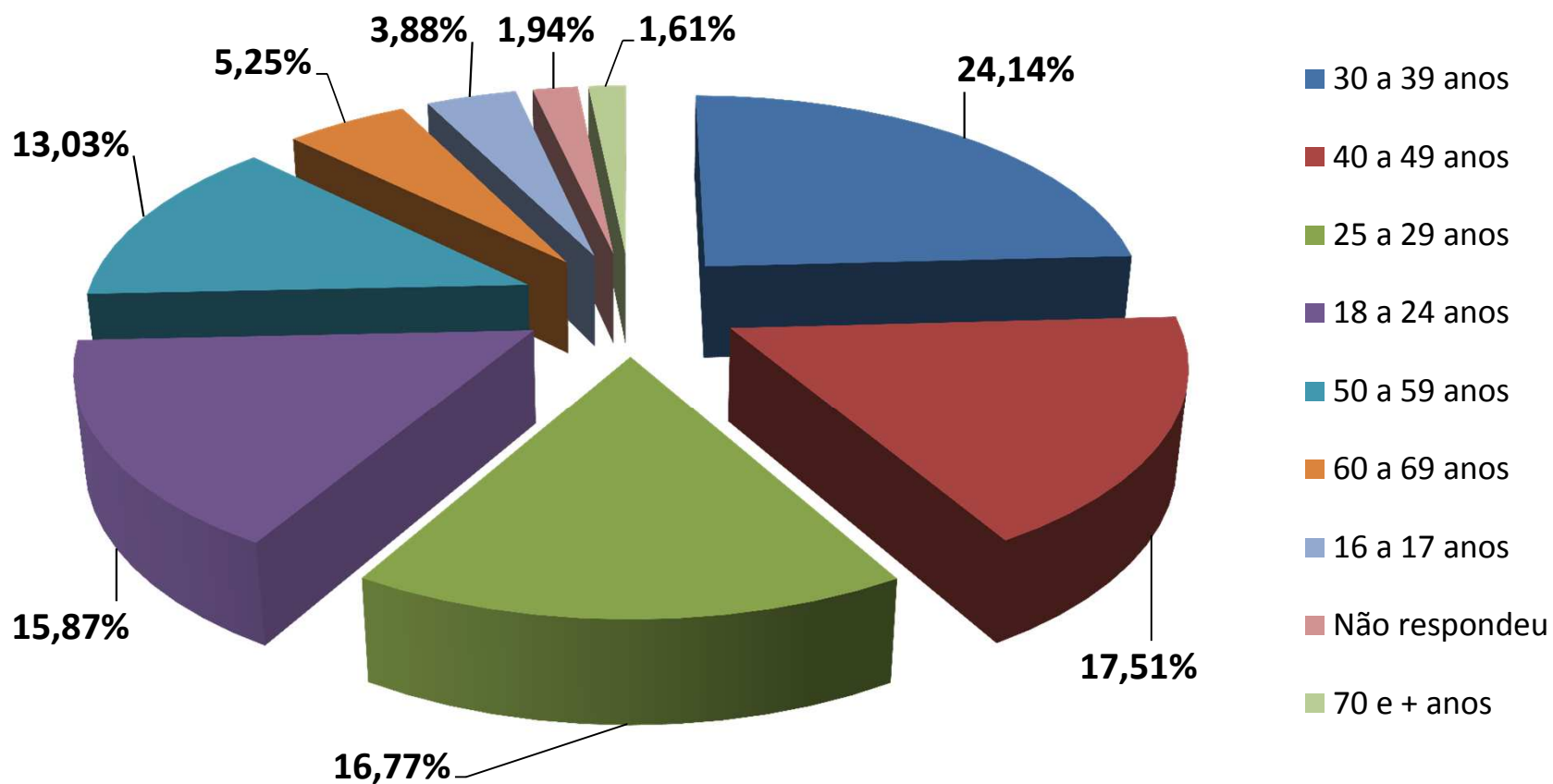


Você no Parlamento
Sua vontade, sua cidade.

Realização:



IDADE



Apoio:



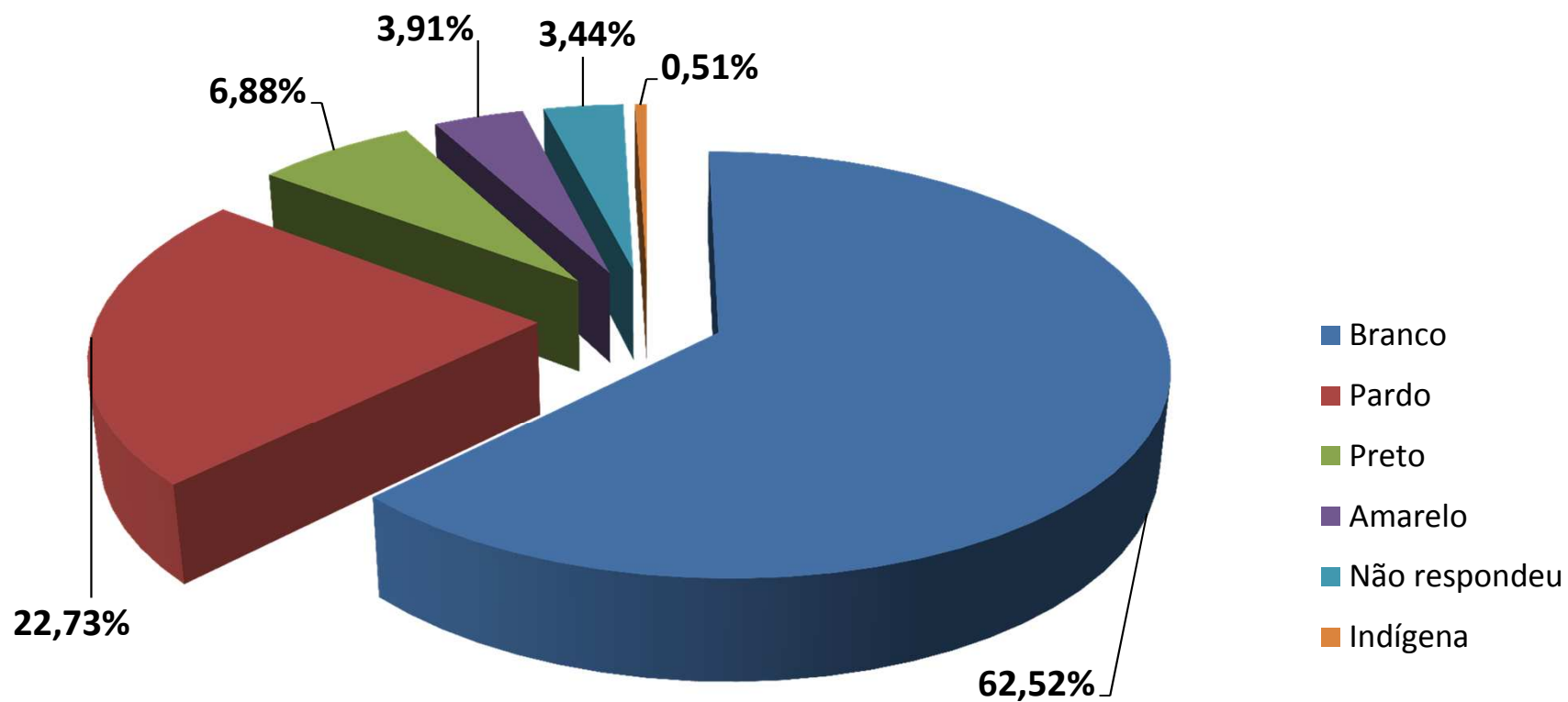


**Você no
Parlamento**
Sua vontade, sua cidade.

Realização:



RAÇA/COR



Apoio:



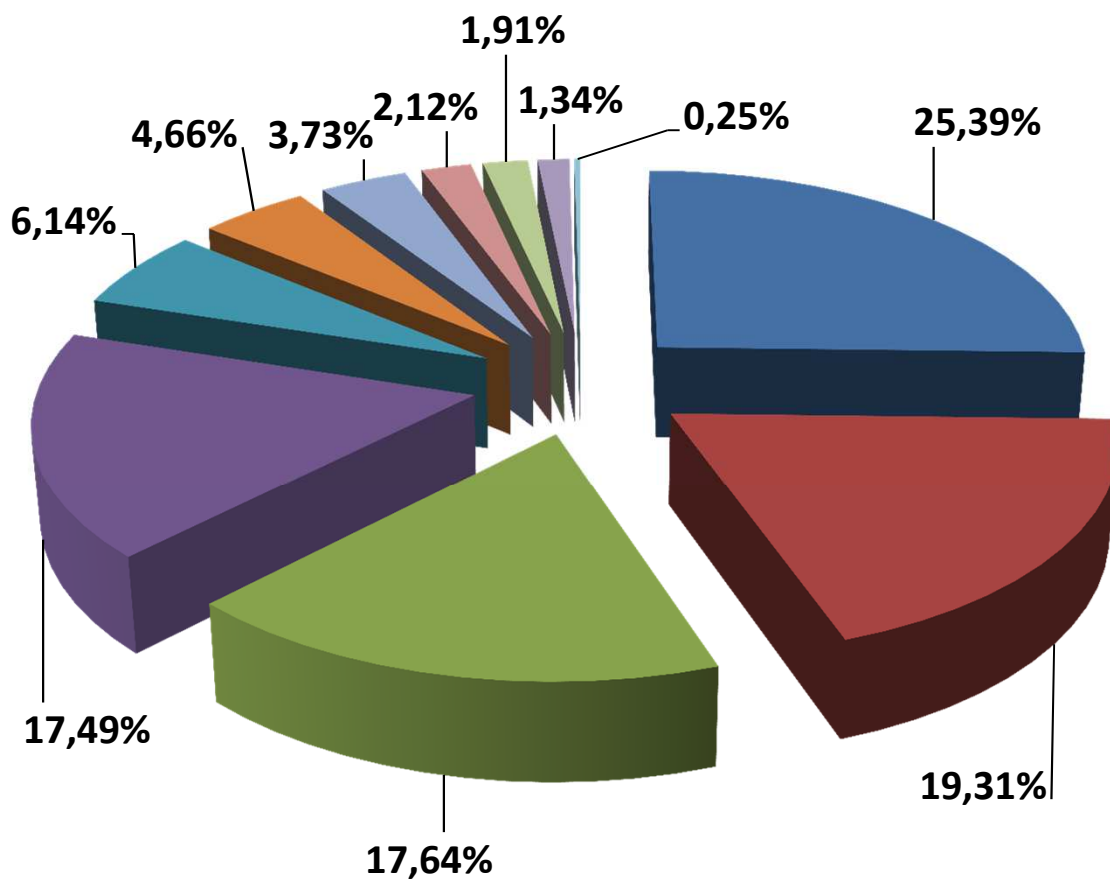


Você no Parlamento
Sua vontade, sua cidade.

Realização:



ESCOLARIDADE



- Faculdade/Universidade/Superior completo
- 3ª série (Ensino Médio)
- Pós-graduação/mestrado/doutorado incompleto ou completo
- Faculdade/Universidade/Nível Superior incompleto
- 1ª a 2ª série (Ensino Médio)
- 8ª série (Fundamental II)
- 5ª a 7ª (Fundamental II)
- Não respondeu
- 4ª série (Fundamental I)
- 1ª a 3ª série (Fundamental I)
- Nunca frequentei a escola

Apoio:



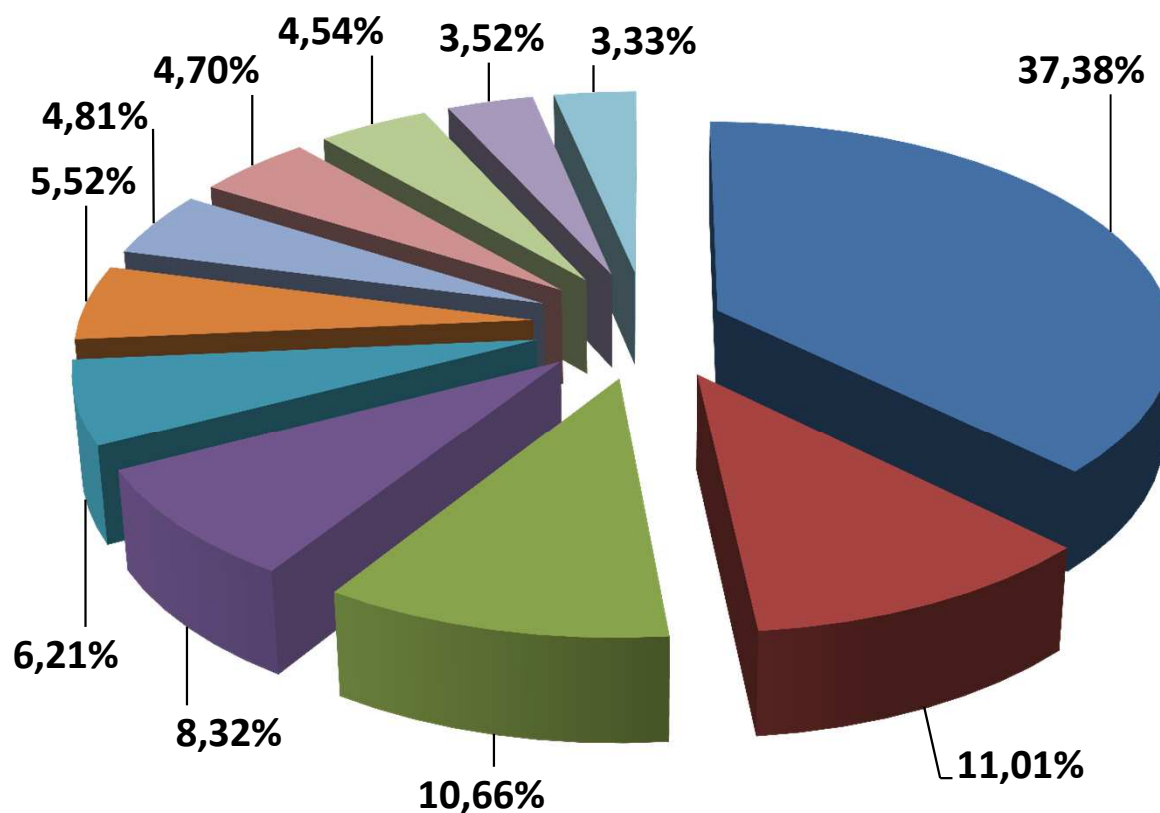


Você no Parlamento
Sua vontade, sua cidade.

Realização:



OCUPAÇÃO



- Empregado(a) assalariado(a)
- Estudante
- Funcionário(a) público(a)
- Desempregado(a)
- Profissional liberal
- Aposentado(a)
- Outra ocupação
- Por conta própria
- Dona(o) de casa
- Não respondeu
- Empresário(a)

Apoio:



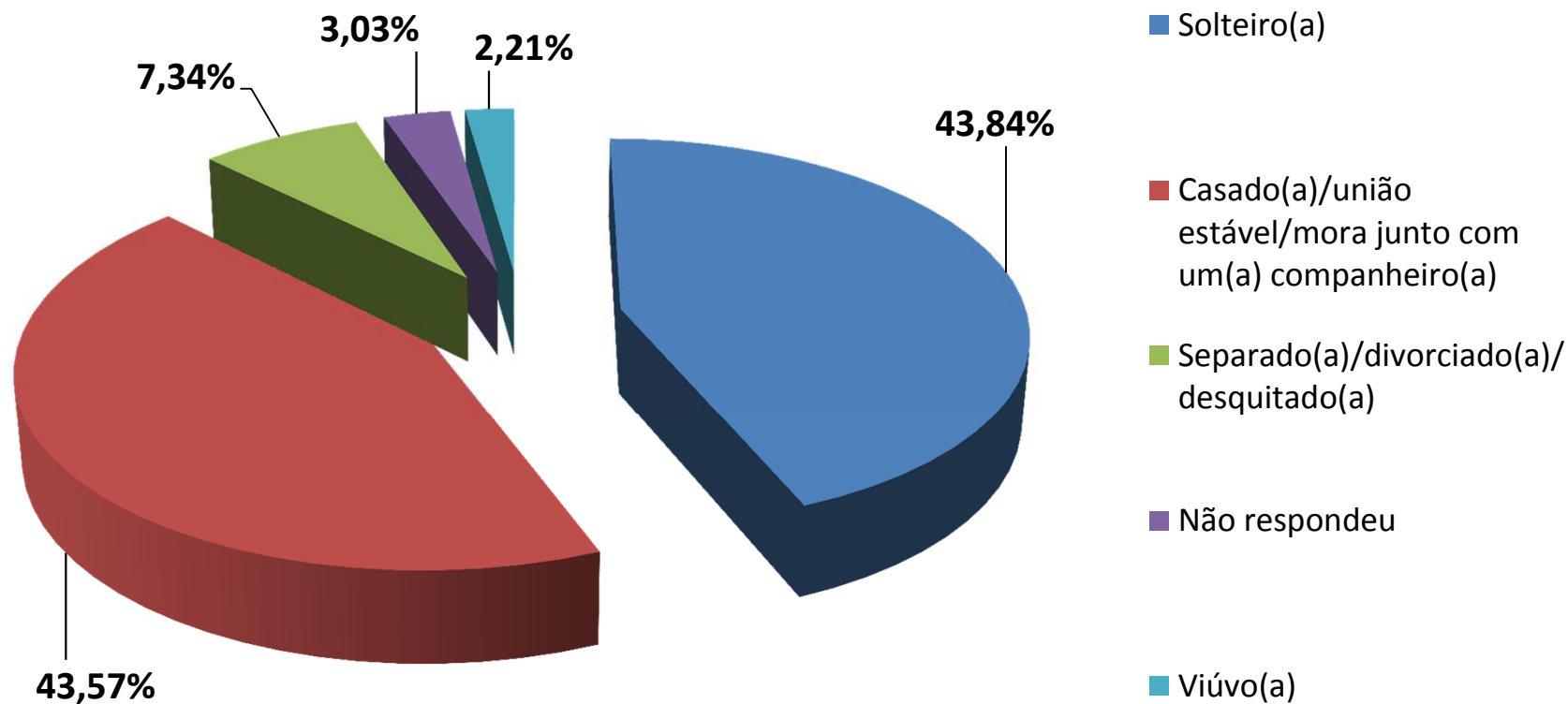


**Você no
Parlamento**
Sua vontade, sua cidade.

Realização:



ESTADO CIVIL



Apoio:



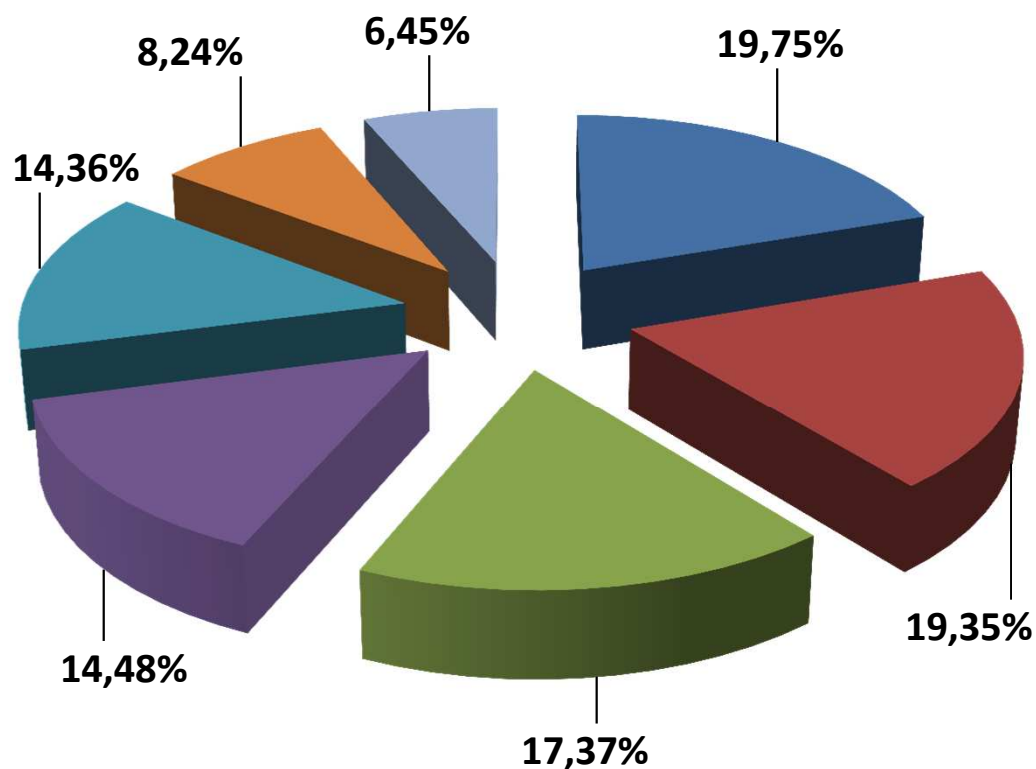


**Você no
Parlamento**
Sua vontade, sua cidade.

Realização:



RENDA



- Mais de 2 a 5 SM (R\$ 1.091 até R\$ 2.725)
- Mais de 5 a 10 SM (R\$ 2.726 até R\$ 5.450)
- Não respondeu
- Mais de 10 a 20 SM (R\$ 5.451 até R\$ 10.900)
- Mais de 1 a 2 SM (R\$ 546 até R\$ 1.090)
- Mais de 20 Salários Mínimos (mais de R\$ 10.901)
- Até 1 Salário Mínimo (Até R\$ 545)

Apoio:

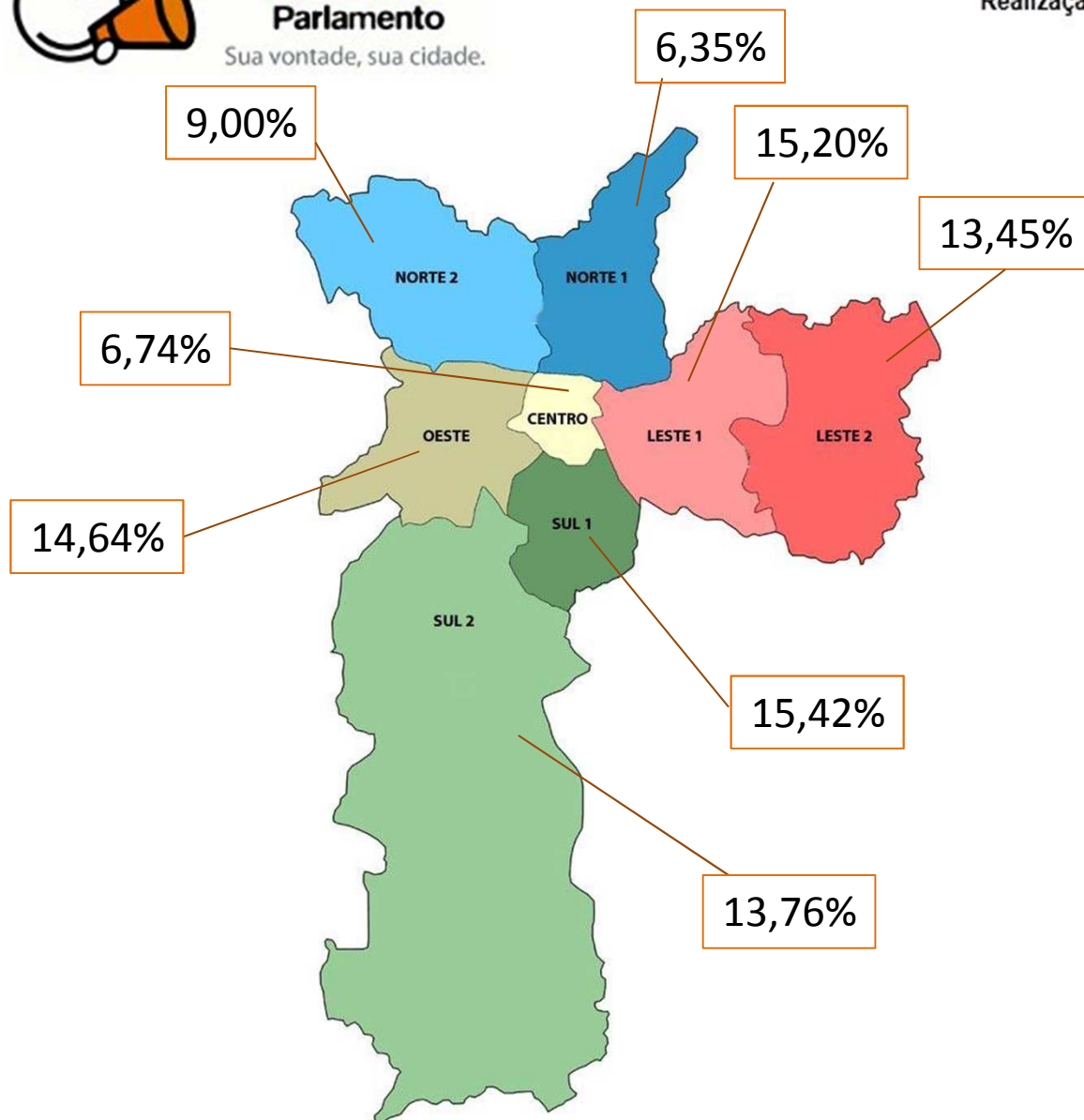




Você no Parlamento

Sua vontade, sua cidade.

Realização:



REGIÃO

Sul 1	15,42%
Leste 1	15,20%
Oeste	14,64%
Sul 2	13,76%
Leste 2	13,45%
Norte 2	9,00%
Centro	6,74%
Norte 1	6,35%
Não respondeu	5,44%

Apoio:





**Você no
Parlamento**
Sua vontade, sua cidade.

Realização:



Pergunta

Quais destas medidas, na sua opinião, devem ser priorizadas pelo poder público em 2012 na cidade de São Paulo?

Apoio:





**Você no
Parlamento**
Sua vontade, sua cidade.

Realização:



INCLUSÃO PARA PESSOAS COM DEFICIÊNCIA (2 opções)

Fiscalizar e penalizar o poder público que não garantir acessibilidade às pessoas com deficiência nos transportes públicos, nas calçadas e nos espaços de uso público

63,81%

Criar espaços públicos de convivência com garantia de inclusão de pessoas com deficiência física, auditiva, visual, sensorial e mental

45,25%

Fiscalizar e penalizar o poder público que não garantir o acesso e permanência na escola regular para pessoas com deficiência

35,11%

Criar lei que garanta acesso a oportunidades de estágio e emprego para deficientes mentais, portadores de síndromes e transtornos mentais

31,23%

Não sei. Não quero responder

2,75%

Apoio:



ESTADÃO **ESPN**
POR SÃO PAULO



**Você no
Parlamento**
Sua vontade, sua cidade.

Realização:



ASSISTÊNCIA SOCIAL PARA PESSOAS E GRUPOS EM RISCO SOCIAL (3 opções)

Criar espaços públicos de desenvolvimento de oficinas para geração de renda e de iniciativas em economia solidária

70,37%

Investir em ações sociais que garantam o acesso à saúde

65,24%

Aumentar o número de vagas e de abrigos para acolhimento de moradores de rua

41,46%

Regularizar o trabalho precário ou informal

37,22%

Fortalecer as redes de trocas em centros comunitários, centros culturais e centros de saúde

31,54%

Não sei. Não quero responder

1,84%

Apoio:



ESTADÃO **ESPN**
POR SÃO PAULO

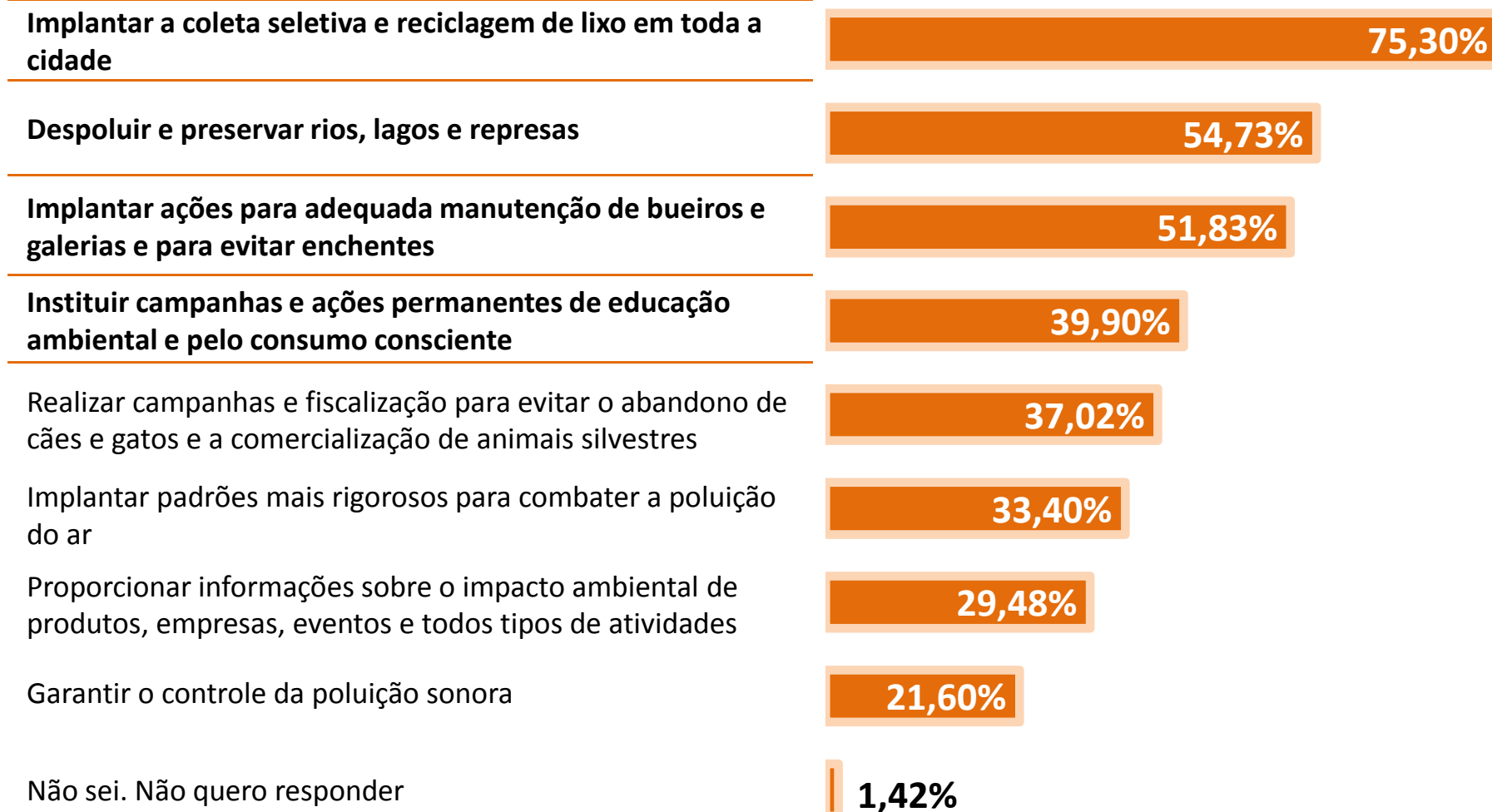


**Você no
Parlamento**
Sua vontade, sua cidade.

Realização:



CONSUMO E MEIO AMBIENTE (4 opções)



Apoio:





**Você no
Parlamento**
Sua vontade, sua cidade.

Realização:



CULTURA E LAZER (3 opções)

Ampliar a oferta de atividades culturais e de lazer nos espaços públicos, principalmente nas regiões mais periféricas

63,52%

Criar políticas que possam tornar mais baratos os preços de entradas em cinemas, teatros, shows, museus e exposições

57,35%

Construir espaços de arte, cultura e lazer tais como bibliotecas públicas, centros culturais, teatros e cinemas em seu bairro

52,06%

Ampliar as escolas municipais de iniciação artística (EMIA) para crianças de 05 a 12 anos em todas as regiões da cidade

43,27%

Promover atividades artísticas e culturais nas escolas

43,09%

Não sei. Não quero responder

2,00%

Apoio:



ESTADÃO **ESPN**



**Você no
Parlamento**
Sua vontade, sua cidade.

Realização:



DESIGUALDADE SOCIAL (3 opções)

Garantir a qualidade e acesso aos serviços públicos essenciais (educação, saúde, saneamento, habitação e outros)

74,13%

Combater situações humanas críticas (áreas de risco, desnutrição infantil, fome, miséria etc)

68,62%

Investir em programas para as pessoas que não estão nem na escola nem no trabalho

41,42%

Combater sistematicamente toda a forma de discriminação de raça, gênero, orientação sexual e religiosa

36,31%

Diminuir os impostos municipais dos que ganham menos, deslocando-os para os que ganham mais

29,90%

Divulgar e garantir o acesso aos programas de transferência de renda

10,41%

Não sei. Não quero responder

1,76%

Apoio:



ESTADÃO **ESPN**
TV 123 123456

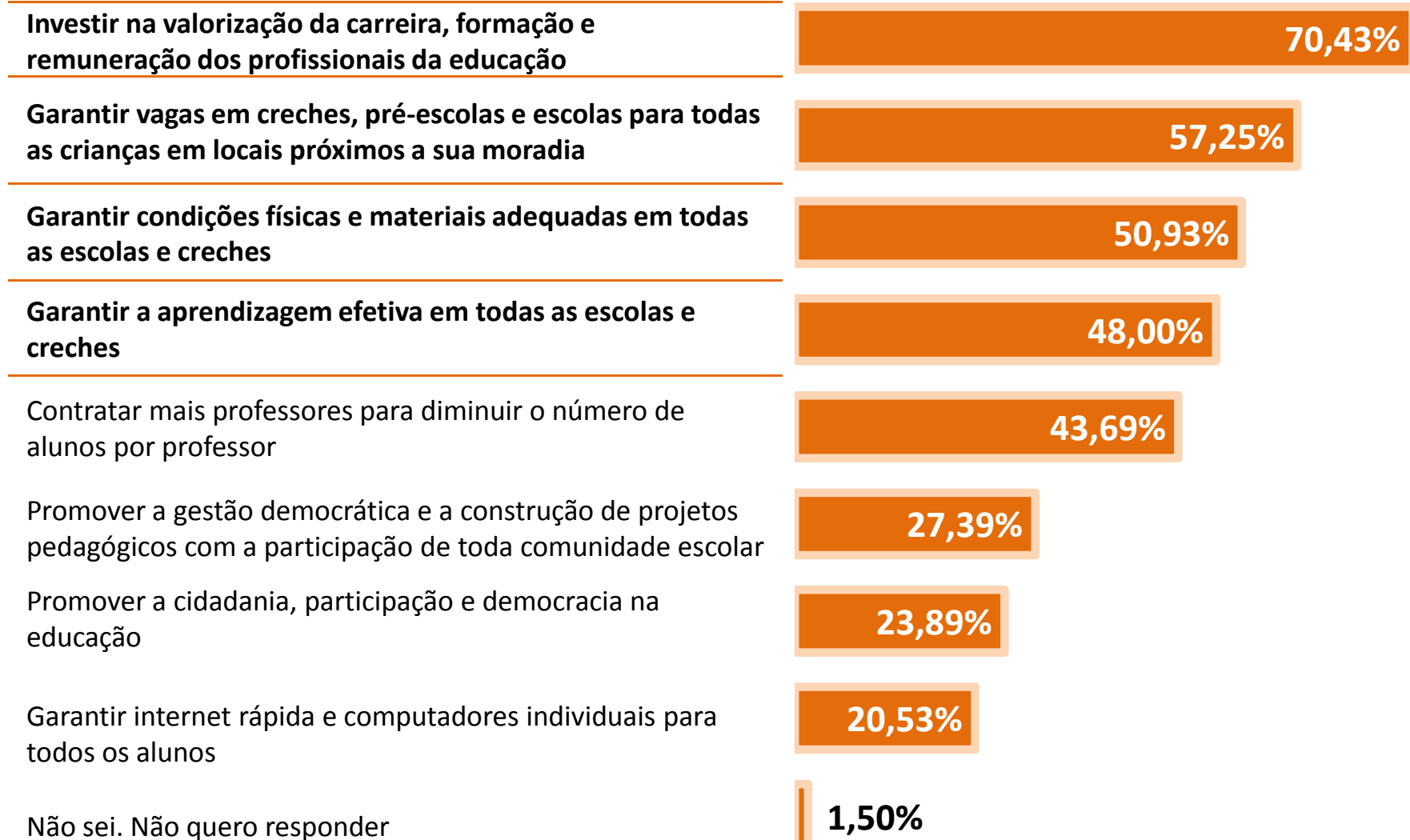


**Você no
Parlamento**
Sua vontade, sua cidade.

Realização:



EDUCAÇÃO (4 opções)



Apoio:



ESTADÃO **ESPN**
TV 11



**Você no
Parlamento**
Sua vontade, sua cidade.

Realização:



ESPORTE (3 opções)

Garantir aulas de esporte e atividades físicas nas escolas com orientação de profissionais relacionados ao esporte

58,24%

Promover mais programas de atividades físicas nos espaços públicos

56,92%

Aumentar o número de equipamentos públicos para atividades esportivas

51,92%

Garantir o uso comunitário dos equipamentos esportivos nas escolas, inclusive aos finais de semana

51,14%

Promover campeonatos regionais e municipais entre escolas, clubes e outros

38,69%

Não sei. Não quero responder

2,68%

Apoio:





**Você no
Parlamento**
Sua vontade, sua cidade.

Realização:



HABITAÇÃO (2 opções)

Assegurar programa habitacional para moradores em área de risco

53,71%

Ampliar o investimento em urbanização de favelas e em mutirões comunitários

51,49%

Garantir acesso aos programas de aquisição da casa própria

50,89%

Garantir equipamentos, serviços e áreas verdes em todos os programas habitacionais

24,12%

Não sei. Não quero responder

3,54%

Apoio:



ESTADÃO **ESPN**
POR SÃO PAULO



**Você no
Parlamento**
Sua vontade, sua cidade.

Realização:



INFÂNCIA E ADOLESCÊNCIA (3 opções)

Garantir o atendimento de todas as crianças e adolescentes vítimas de violência por meio de políticas intersetoriais

58,46%

Fiscalizar o funcionamento do sistema de garantia de direitos (Conselho Tutelar, Estatuto da Criança e do Adolescente, etc)

57,42%

Garantir rede de serviços e proteção adequada à infância e à adolescência

55,08%

Promover a integração da criança e do adolescente de rua à família

48,94%

Diminuir os índices de mortalidade infantil por meio de projetos intersetoriais

31,52%

Não sei. Não quero responder

3,56%

Apoio:



ESTADÃO **ESPN**
POR SÃO PAULO



**Você no
Parlamento**
Sua vontade, sua cidade.

Realização:



JUVENTUDE (2 opções)

Assegurar espaços de convívio e sociabilidade para os jovens nos bairros (centros culturais, centros da juventude, centros esportivos e de lazer etc)

62,40%

Criar programas de escolarização e profissionalização para jovens em conflito com a Lei

58,91%

Criar canais de participação dos jovens na gestão escolar

30,48%

Criar programas para garantir o diálogo e a convivência entre policiais e jovens

27,52%

Não sei. Não quero responder

3,72%

Apoio:



ESTADÃO **ESPN**



**Você no
Parlamento**
Sua vontade, sua cidade.

Realização:



SAÚDE (5 opções)

Garantir agilidade no agendamento e realização de consultas, retornos, exames, entrega de resultados e cirurgias

75,24%

Ampliar a rede de Unidades Básicas de Saúde, Assistência Médica Ambulatorial (AMA) e de Especialidades (AMAE), Prontos Socorros e Hospitais mais próximos de sua residência

72,98%

Fiscalizar a qualidade e humanização da assistência nos serviços de saúde

46,99%

Promover a realização de concursos públicos e investir na carreira, formação e remuneração dos profissionais da saúde

45,09%

Ampliar a atenção à saúde mental nas Unidades Básicas de Saúde, nos Hospitais Gerais, nos Centros de Atenção Psicossocial, nas Residências Terapêuticas e nos Centros de Convivência e Cooperativas

44,94%

Ampliar a formação de equipes multiprofissionais do programa de saúde da família

44,32%

Apoio:



ESTADÃO **ESPN**
POR SÃO PAULO



**Você no
Parlamento**
Sua vontade, sua cidade.

Realização:



SAÚDE (CONTINUAÇÃO)

Garantir a realização de vigilância sanitária e ambiental em todas as subprefeituras

31,08%

Garantir qualidade e universalidade no atendimento às DST (Doenças Sexualmente Transmissíveis)/Aids, hanseníase e tuberculose

24,80%

Fiscalizar a implementação de conselhos gestores e garantir o controle popular na saúde pública, respeitando o papel do Conselho Municipal de Saúde

22,23%

Investir na implementação e aprimoramento dos Centros de Convivência e Cooperativas em todas as 31 subprefeituras

11,97%

Não sei. Não quero responder

3,08%

Apoio:



ESTADÃO ESPN
POR SÃO PAULO



**Você no
Parlamento**
Sua vontade, sua cidade.

Realização:



SEGURANÇA (3 opções)

Valorizar e fortalecer as carreiras de policiais e guardas com planos de cargos e salários, com atividades de formação profissional, apoio à saúde física e mental e prover equipamentos adequados à atividade

59,70%

Criar programas de prevenção da violência nas escolas, recuperação dos equipamentos escolares e promover atividades sociais e comunitárias

53,13%

Promover a integração do trabalho da Guarda Civil Metropolitana e da Polícia Militar, na ronda, nos postos fixos e no policiamento comunitário

48,47%

Recuperar e conservar os espaços públicos usando-os para promover atividades sociais e comunitárias

41,79%

Promover atividades e programas para disseminar a cultura de paz e de não-violência

33,37%

Garantir políticas articuladas de combate à violência contra a mulher

28,00%

Não sei. Não quero responder

2,90%

Apoio:



ESTADÃO **ESPN**
POR SÃO PAULO

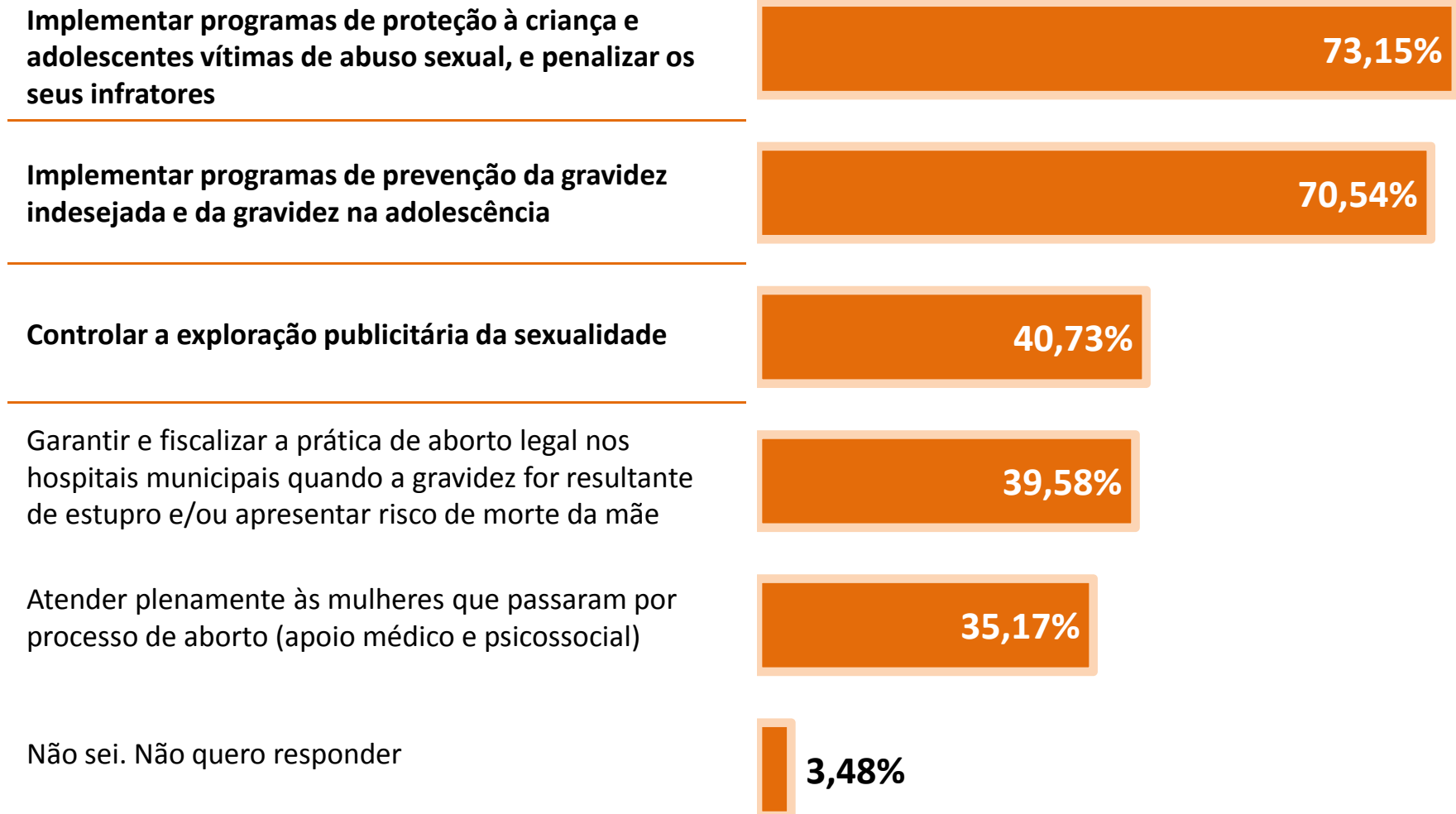


**Você no
Parlamento**
Sua vontade, sua cidade.

Realização:



SEXUALIDADE (3 opções)



Apoio:





**Você no
Parlamento**
Sua vontade, sua cidade.

Realização:



TECNOLOGIA DA INFORMAÇÃO (2 opções)

Assegurar a generalização da cobertura de banda larga urbana, reduzindo, inclusive, o custo da conexão de internet por celular

54,50%

Expandir os pontos de acesso como os telecentros, oferecendo maior acesso nas periferias

51,24%

Generalizar o acesso pela internet de material didático/científico sem fins comerciais com uso livre

40,94%

Descentralizar os serviços públicos por meio de pontos de acesso em rede nas subprefeituras e bairros

27,59%

Não sei. Não quero responder

5,85%

Apoio:



ESTADÃO **ESPN**
POR SÃO PAULO



**Você no
Parlamento**
Sua vontade, sua cidade.

Realização:



TERCEIRA IDADE (2 opções)

Ampliar os serviços que oferecem atendimento em saúde especializado para a terceira idade

60,93%

Ampliar a oferta de atividades culturais, esportivas e recreativas para a terceira idade, promovendo espaços de integração e participação

49,40%

Estabelecer programas de atendimento e acolhimento para pessoas da terceira idade em risco social

40,30%

Aumentar as oportunidades de trabalho para a terceira idade

30,53%

Não sei. Não quero responder

4,85%

Apoio:



ESTADÃO **ESPN**
TV SÃO PAULO



**Você no
Parlamento**
Sua vontade, sua cidade.

Realização:



TRABALHO (3 opções)

Colocar em rede as instituições de formação profissional (Sesc, Sesi, Senai, Senac, Paula Souza, etc) em parceria com as empresas

57,41%

Promover o deslocamento de ofertas de trabalho para as periferias

48,87%

Desburocratizar os processos de abertura e fechamento de micro e pequenas empresas, ONGs e cooperativas com apoio de serviço de ouvidoria

47,26%

Abrir vagas para a prestação temporária de serviços públicos urbanos (saneamento, arborização, etc)

39,39%

Organizar o sistema público de informação e acompanhamento online de ofertas de emprego

33,17%

Ampliar serviços públicos de saúde do trabalhador e garantir fiscalização dos locais de trabalho geradores de doença ocupacional

29,50%

Não sei. Não quero responder

4,41%

Apoio:



ESTADÃO **ESPN**
POR SÃO PAULO



**Você no
Parlamento**
Sua vontade, sua cidade.

Realização:



TRANSPARÊNCIA E PARTICIPAÇÃO POLÍTICA (4 opções)

Dar transparência aos gastos e investimentos públicos divulgando as informações em linguagem popular no portal da prefeitura e na praça de atendimento de cada subprefeitura

64,10%

Tornar obrigatórias e regionalizadas as audiências públicas nos seguintes temas: orçamento, educação, saúde, esporte, cultura, lazer, transporte, habitação, segurança, meio ambiente, assistência social, trabalho e desenvolvimento econômico e Plano Diretor Estratégico

54,89%

Criar e implantar nos órgãos públicos municipais espaços com infraestrutura para que qualquer cidadão possa ter acesso de forma prática, simples e direta às informações da cidade. (Ex.: Quanto a subprefeitura gastou em combustível, de quem comprou e quanto pagou)

45,64%

Acessar as informações úteis por telefone e internet com eficiência de resposta do poder público (prazos definidos, facilidade de acompanhamento, qualidade do atendimento)

36,93%

Participar da escolha dos subprefeitos (Exemplo: eleição direta ou por meio de referendo popular)

33,40%

Apoio:



ESTADÃO **ESPN**
POR SÃO PAULO



**Você no
Parlamento**
Sua vontade, sua cidade.

Realização:



TRANSPARÊNCIA E PARTICIPAÇÃO POLÍTICA (continuação)

Descentralizar a administração da prefeitura fortalecendo as 31 subprefeituras e os 96 distritos, instituindo processos de participação e controle social pela população

33,17%

Ter plebiscitos, referendos e consultas públicas como forma de decisão direta dos cidadãos

29,96%

Criar conselhos de representantes nas 31 subprefeituras

23,01%

Não sei. Não quero responder

7,14%

Apoio:



ESTADÃO **ESPN**



**Você no
Parlamento**
Sua vontade, sua cidade.

Realização:



TRANSPORTE E MOBILIDADE (5 opções)

Priorizar o transporte coletivo (ônibus e corredores de ônibus) no sistema viário, diminuir o tempo de espera e instituir a pontualidade nos terminais e pontos de ônibus

77,41%

Diminuir o preço das passagens do transporte público

58,95%

Implantar ciclovias e promover o transporte cicloviário em todas as regiões da cidade

48,84%

Desenvolver ações para diminuir o tempo de deslocamento na cidade

48,65%

Ampliar a participação da prefeitura no desenvolvimento do metrô e das ferrovias

47,94%

Apoio:



ESTADÃO **ESPN**
POR SÃO PAULO



**Você no
Parlamento**
Sua vontade, sua cidade.

Realização:



TRANSPORTE E MOBILIDADE (continuação)

Fiscalizar e desenvolver ações e campanhas pela qualidade das calçadas em toda a cidade

39,85%

Desenvolver ações e campanhas para prevenir acidentes e a violência no trânsito

37,13%

Regulamentar e fiscalizar o tráfego de motocicletas

33,68%

Desenvolver ações, campanhas e maior fiscalização em respeito ao pedestre nas vias públicas

23,62%

Não sei. Não quero responder

4,09%

Apoio:

